





<p>AGRUPAMENTO DE ESCOLAS DE S. TEOTÓNIO</p> <p>2.º CICLO EDUCAÇÃO VISUAL Trabalho Autónomo</p>	<div style="display: flex; justify-content: space-between; align-items: center;">     </div> <p>ANO LETIVO 2019 / 2020</p> <p>6.º ANO</p>
---	---

1ª Apresentação e apreensão dos conteúdos através do visionamento de PowerPoint e Vídeo na Escola Virtual-Raiz Editora:

- PowerPoint: “**Teoria da Gestalt**”

<https://lmsev.escolavirtual.pt/playerteacher/resource/3056516/E?se=&seType=&cold=3059514&bkid=18766007?url=/playerteacher/resource/3056516/E&se=&seType=&cold=3059514&bkid=18766007>

- Vídeo: “**Teoria da Gestalt**”

<https://lmsev.escolavirtual.pt/playerteacher/resource/2747560/E?se=&seType=&cold=3059516&bkid=18766007>

2ª Criar um **Símbolo para a escola**, aplicando uma das leis da Gestalt, no Diário Gráfico: Aplicar a técnica de desenho e a técnica de pintura com lápis de cor.

O meu email, caso queiram tirar dúvidas é vandapparreira@gmail.com

Bom Trabalho!

Vanda Parreira